

desarrolladora



Imagen referencial sujeta a cambios.

DORUÉ
— SURQUILLO

Imagen referencial sujeta a cambios.

**Vive en Surquillo,
a unos pasos de Miraflores**

DESDE
35m²



1 DORMITORIO:

Departamentos con vista exterior

DESDE
43m²



1 DORMITORIO + ESTUDIO:

Departamentos con vista a parque privado

DESDE
50m²



2 DORMITORIOS:

Departamentos con vista exterior


DESDE
64m²



2 DORMITORIOS + ESTUDIO:

Departamentos con vista a parque privado

01/ UBICACIÓN



Disfruta tu depa, teniendo cerca lo que más necesitas



Comercio



Educación



Restaurantes



Servicios



Salud



Metropolitano

DOMINGO ORUÉ 230 - SURQUILLO

Torre en esquina conectada a las principales vías de la ciudad, equipada para tu ritmo de vida y lista para que disfrutes del **encanto y todo lo que Surquillo y Miraflores tienen para ofrecerte.**



DORUÉ

SURQUILLO



02/ ÁREAS COMUNES



LOBBY

DORUÉ
SURQUILLO



Imagen referencial sujeta a cambios.

ZONA DE NIÑOS



Imagen referencial sujeta a cambios.

COWORKING

CREATIVITY
INTELLIGENCE
HAVING FUN



Imagen referencial sujeta a cambios.

GIMNASIO



Imagen referencial sujeta a cambios.

ZONA PET



Imagen referencial sujeta a cambios.

ZONA DE PARRILLAS



Imagen referencial sujeta a cambios.

03/ AMBIENTES



SALA

DORUÉ
SURQUILLO



Imagen referencial sujeta a cambios.

COCINA



Imagen referencial sujeta a cambios.

DORMITORIO PRINCIPAL

DORUÉ
SURQUILLO



Imagen referencial sujeta a cambios.

BAÑO PRINCIPAL



Imagen referencial sujeta a cambios.

DORMITORIO SECUNDARIO

DORUÉ
SURQUILLO



Imagen referencial sujeta a cambios.

ESTUDIO



Imagen referencial sujeta a cambios.



Mi hogar es
pet-fecto

**Múdate a Dorué
un proyecto
Pet friendly**

04/ TIPOLOGÍAS






TIPO 1

201 - 1801 44.00 m²

1901 43.00 m²



01 Dorm



01 Estudio



01 Baño




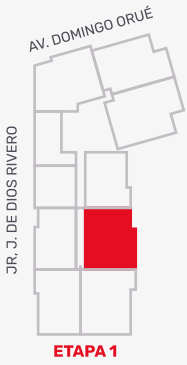
01 Balcón

Esta es una representación gráfica ilustrativa del proyecto con una sugerencia de decoración y amoblado. Información, medidas e imágenes referenciales sujetas a cambios sin previo aviso.

TIPO 2

202 - 1702

51.00 m²



02 Dorm

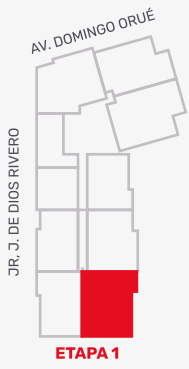


02 Baños



01 Balcón

Esta es una representación gráfica ilustrativa del proyecto con una sugerencia de decoración y amoblado. Información, medidas e imágenes referenciales sujetas a cambios sin previo aviso.



TIPO 3

203 - 1703 63.50 m²

1803 62.50 m²

INGRESO



02 Dorm



01 Estudio

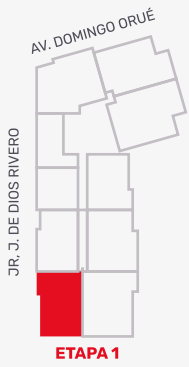


02 Baños



02 Balcones

Esta es una representación gráfica ilustrativa del proyecto con una sugerencia de decoración y amoblado. Información, medidas e imágenes referenciales sujetas a cambios sin previo aviso.



TIPO 4A

404 - 504

61.50 m²

INGRESO



02 Dorm



01 Estudio

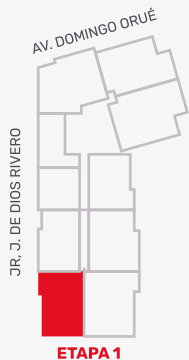


02 Baños



02 Balcones

Esta es una representación gráfica ilustrativa del proyecto con una sugerencia de decoración y amoblado. Información, medidas e imágenes referenciales sujetas a cambios sin previo aviso.



TIPO 4B

204 - 304 64.00 m²

INGRESO



02 Dorm



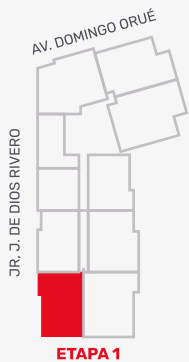
02 Baños



01 Estudio

Esta es una representación gráfica ilustrativa del proyecto con una sugerencia de decoración y amoblado. Información, medidas e imágenes referenciales sujetas a cambios sin previo aviso.

DORUÉ
SURQUILLO






TIPO 4C

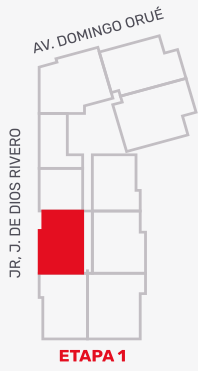
604 - 2104 62.50 m²

INGRESO



	02 Dorm		01 Estudio
	02 Baños		02 Balcones

Esta es una representación gráfica ilustrativa del proyecto con una sugerencia de decoración y amoblado. Información, medidas e imágenes referenciales sujetas a cambios sin previo aviso.



TIPO 5

405 - 2105 49.00 m²



INGRESO



02 Dorm



02 Baños



01 Balcón

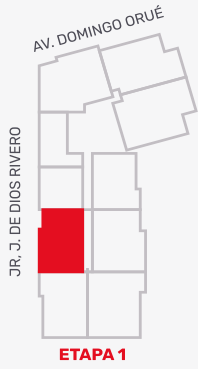
Esta es una representación gráfica ilustrativa del proyecto con una sugerencia de decoración y amoblado. Información, medidas e imágenes referenciales sujetas a cambios sin previo aviso.

DORUÉ
— SURQUILLO

TIPO 5B

205 - 305

50.50 m²



02 Dorm



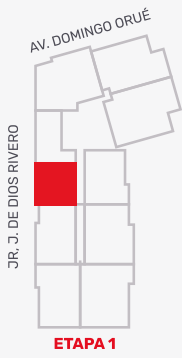
02 Baños

Esta es una representación gráfica ilustrativa del proyecto con una sugerencia de decoración y amoblado. Información, medidas e imágenes referenciales sujetas a cambios sin previo aviso.

DORUÉ
SURQUILLO

TIPO 6

406 - 2106 36.00 m²



01 Dorm



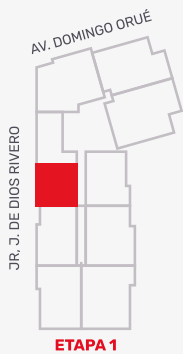
02 Baños



01 Balcón

Esta es una representación gráfica ilustrativa del proyecto con una sugerencia de decoración y amoblado. Información, medidas e imágenes referenciales sujetas a cambios sin previo aviso.

DORUÉ
SURQUILLO



TIPO 6B

206 - 306 36.50 m²



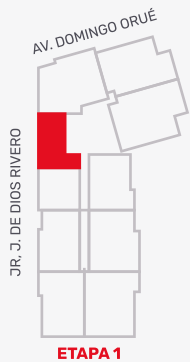
01 Dorm



01 Baño

Esta es una representación gráfica ilustrativa del proyecto con una sugerencia de decoración y amoblado. Información, medidas e imágenes referenciales sujetas a cambios sin previo aviso.

DORUÉ
SURQUILLO



TIPO 7

207 - 307 35.50 m²

407 - 2107 35.00 m²



01 Dorm

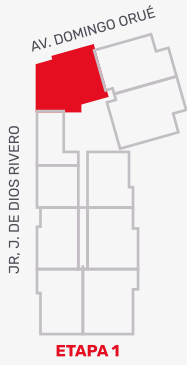





01 Baño

Esta es una representación gráfica ilustrativa del proyecto con una sugerencia de decoración y amoblado. Información, medidas e imágenes referenciales sujetas a cambios sin previo aviso.

TIPO 8

408 - 2108 65.00 m²



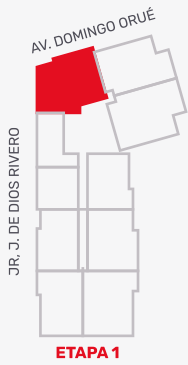
	02 Dorm		01 Estudio
	02 Baños		01 Balcón

Esta es una representación gráfica ilustrativa del proyecto con una sugerencia de decoración y amoblado. Información, medidas e imágenes referenciales sujetas a cambios sin previo aviso.

TIPO 8B

208 - 308

67.00 m²



02 Dorm



02 Baños



01 Estudio

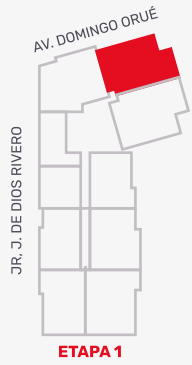
Esta es una representación gráfica ilustrativa del proyecto con una sugerencia de decoración y amoblado. Información, medidas e imágenes referenciales sujetas a cambios sin previo aviso.

DORUÉ
SURQUILLO

TIPO 9A

409 - 509

66.00 m²



02 Dorm



01 Estudio



02 Baños



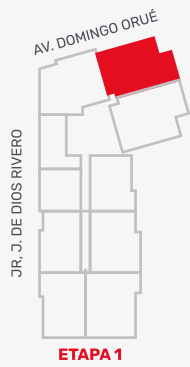
01 Balcón

Esta es una representación gráfica ilustrativa del proyecto con una sugerencia de decoración y amoblado. Información, medidas e imágenes referenciales sujetas a cambios sin previo aviso.

TIPO 9B

209 - 309

69.50 m²



02 Dorm



02 Baños



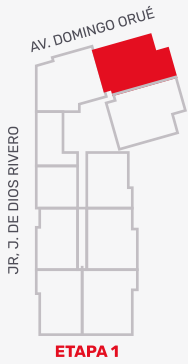
01 Estudio

Esta es una representación gráfica ilustrativa del proyecto con una sugerencia de decoración y amoblado.
Información, medidas e imágenes referenciales sujetas a cambios sin previo aviso.

TIPO 9C

609-2009

66.50 m²



02 Dorm



01 Estudio



02 Baños



01 Balcón

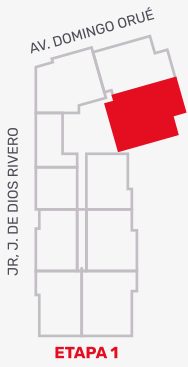
Esta es una representación gráfica ilustrativa del proyecto con una sugerencia de decoración y amoblado. Información, medidas e imágenes referenciales sujetas a cambios sin previo aviso.

DORUÉ
SURQUILLO

TIPO 10

210 - 1910 68.50 m²

2010 - 2110 68.50 m²



02 Dorm



01 Estudio



02 Baños



01 Balcón

Esta es una representación gráfica ilustrativa del proyecto con una sugerencia de decoración y amoblado. Información, medidas e imágenes referenciales sujetas a cambios sin previo aviso.

NUESTRA TRAYECTORIA EN PROYECTOS DE LIMA

+1200 unidades entregadas

Cervantes 720 - 2010



Francisco de Zela - 2013



Sucre - 2016



San Borja Norte 761 - 2017



Villarán 231 - 2017



SB Norte 717 - 2018



Boulevard 286 - 2018



Barrenechea 791 - 2019



León de la Fuente 118 - 2020



Lord Nelson - 2020



El Olivar - 2021



Malecón 120 - 2021



Barcelona 400 - 2017



Francia 635 - 2019



Eléspuru - 2022



Angamos - 2023



NUESTRA TRAYECTORIA NOS RESPALDA

Líderes en proyectos de playa llave en mano

Asia del Mar - 2006



Asia del Sur - 2009



Asia del Sol - 2009



Asia Bonita - 2010



Asia Azul - 2010



Kentia - 2019



Kalani - 2020



Kalúa - 2021



Kala - 2022



Kannes - 2023



Reconocida como
una de las mejores
inmobiliarias para vivir



BEST
PLACE
TO LIVE

Miembro
Asociación Empresas
Inmobiliarias del Perú



d

VISITA LA SALA DE VENTAS

Calle Domingo Oru  126 - Surquillo
Lunes a Domingo de 10 am a 6 pm

LL MANOS AL:

C. 983 277 625
944 570 812

*Las im genes son  nicamente referenciales y podr n ser sujetas a cambio durante el desarrollo del proyecto definitivo.
La decoraci n, equipamiento y artefactos de iluminaci n mostrados no est n incluidos.

C digo de protecci n al consumidor: www.desarrolladora.com



desarrolladora

